

## **Groupe de travail thématique 6 : Données pour l'évaluation des réalisations et des impacts des PDR**

### **OUTILS INTERACTIFS POUR LA PRISE DE DECISION**

Données pour l'évaluation des réalisations et des impacts des PDR

#### **Introduction**

L'outil interactif pour la prise de décision, "Données pour l'évaluation des réalisations et des impacts des PDR" se base sur une approche du cadre logique, à l'origine mis au point par le projet européen collaboratif ENVIEVAL (Convention de subvention N° 31207 du 7e programme cadre de l'UE pour des activités de recherche, de développement technologique et de démonstration). Le Helpdesk Evaluation a appliqué cette méthode pour son groupe thématique de travail qui a pour mission de soutenir les Etats membres dans l'évaluation des impacts du PDR en 2019 et l'évaluation ex post.

Choisir une approche d'évaluation adéquate est une étape critique dans le processus d'évaluation. La volonté d'effectuer une évaluation robuste des effets de la politique doit se combiner aux aspects qui doivent être pris en considération pour une évaluation (la disponibilité des données et de l'information, le budget et les ressources, ainsi que les compétences des évaluateurs).

Dans les lignes directrices non-contraignantes, « Evaluer les impacts et les réalisations des PDR en 2019 », publiées en août 2018, des cadres logiques ont été présentés pour les 13 indicateurs d'impact communs de la PAC relatifs au pilier II. Ces cadres logiques aident les Etats membres à discuter des différents critères pour choisir les approches d'évaluation afin d'évaluer les impacts des PDR dans les activités liées à l'évaluation en 2019 et à l'ex post (2024).

L'outil pour la prise de décision, « Données pour l'évaluation des réalisations et des impacts des PDR » transpose les cadres logiques développés dans les lignes directrices susmentionnées en un format interactif, tout en fournissant des informations plus détaillées et pratiques. L'outil pour la prise de décision a été spécialement élaboré pour les évaluateurs des PDR qui veulent acquérir une meilleure connaissance des critères requis pour chacune des étapes du processus décisionnel lorsqu'ils optent pour une approche d'évaluation. Cet outil fournit également des recommandations pratiques sur ce qu'il s'agit de faire en cas de manque de données à court comme à long terme, lorsque des solutions

sont nécessaires.

## **Objectifs**

L'outil interactif pour la prise de décision se compose d'une série de 7 cadres logiques relatifs aux 13 indicateurs d'impact de la PAC. Les 7 cadres logiques peuvent être consultés séparément et ont pour objectif de :

- Soutenir les parties prenantes de l'évaluation à prendre des décisions sur les approches d'évaluation qu'elles peuvent utiliser pour évaluer les indicateurs communs d'impact du PDR, ainsi que fournir les sources de données et d'informations nécessaires au plan européen pour ces approches.
- Apporter des recommandations sur des solutions potentielles pour combler le manque de données au niveau national et régional (par ex. avec des questions directrices, des astuces pratiques et des liens vers des sources d'information externes).

L'outil se focalise sur les sources de données et d'informations nécessaires pour l'évaluation des réalisations et des impacts des PDR en 2019 et l'évaluation ex post. L'outil pour la prise de décision se base sur les lignes directrices « Evaluation des impacts et réalisations des PDR en 2019 ». En outre, l'outil fournit :


- Des explications sur les données nécessaires pour les approches d'évaluation proposées y compris la disponibilité et l'adéquation des données pour l'évaluation des PDR (fréquence, délais, séries chronologiques).
- Des questions essentielles à prendre en considération.
- Des liens vers des sources de données et des bonnes pratiques.
- Des informations complémentaires à propos des méthodes d'évaluation et des données nécessaires.


## **Comment utiliser l'outil**


Cet outil interactif pour la prise de décision contient une série de 7 cadres logiques :

**[/file/frindicatorspng\\_frFR\\_Indicator](#)**


### Impacts sectoriels


 I.01 Revenu d'entreprise agricole


 I.02 – Revenu des facteurs agricoles

 I.03 Productivité totale des facteurs dans l'agriculture


### Impacts socio-économiques


 I.14 Taux d'emploi en milieu rural


 I.15 Niveau de la pauvreté en milieu rural

 I.16 PIB par habitant en milieu rural


### Impacts environnementaux

 I.07 Émissions d'origine agricole:  
I.07 – 1 Emission de gaz à effet de serre d'origine agricole  
I.07 – 2 Emission d'ammoniac d'origine agricole


 I.08 Indice des populations d'oiseaux

 I.09 Agriculture à haute valeur naturelle (HVN)

 I.10 Captage d'eau dans l'agriculture







 I.11 Qualité de l'eau:  
I.11-1 *Bilan brut des substances nutritives (Bilan azoté brut) et Bilan phosphoré brut*  
I.11-2 *Nitrates en eau douce*

 I.12 Matière organique dans le sol des terres arables

 I.13 Érosion du sol par l'eau  
I.13-1 Taux estimé de l'érosion du sol par l'eau;  
I.13-2 Estimation de la zone agricole affectée par un certain taux d'érosion du sol par l'eau

## /file/frnavigationpng\_frFR\_Navigation

Naviguer dans le cadre logique cliquable:

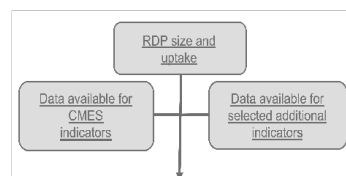
|  |  |   |  |
|--|--|---|--|
|  <p>Ramène l'utilisateur à la première page du <b>cadre logique</b></p> | <p><u>Are variables explaining participation known?</u></p> <p>Emmène l'utilisateur à la <b>question décisionnelle</b> spécifique du cadre</p> |  <p><b>Première question décisionnelle</b> du cadre logique</p> | <p><u>Lien hypertexte</u></p> <p>Emmène l'utilisateur vers une source externe ou une autre diapositive</p> |
|  <p>Exemples</p>  |  <p>Notes supplémentaires</p>                               |  <p>Page précédente</p>   |  <p>Page suivante</p> |

## /file/frstructurepng\_frFR\_Structure

## Structure:

Chaque cadre logique commence par une description de :

- la **taille du PDR, le degré de mise en oeuvre** et d'autres aspects qui doivent être pris en considération pour sélectionner l'approche d'évaluation.
- la **disponibilité des données pour les indicateurs du SCSE** nécessaire à l'évaluation des impacts nets aux niveaux micro et macro ainsi que les spécificités relatives à la disponibilité des données pour les PDR régionalisés.
- la **disponibilité des données pour des indicateurs additionnels sélectionnés**.



Chaque **question décisionnelle** est structurée d'une façon qui permet de répondre aux **sous-questions** suivantes:

- Pourquoi cette question est-elle importante?
- Quelles sont les conditions à réunir pour répondre à la question par OUI?
- Y a-t-il des spécificités à prendre en considération pour les PDR régionalisés?
- Que peut-on faire pour améliorer la situation relative aux données (à court terme (pour le RAMO 2019) et à long terme (pour l'évaluation ex post))?

Chaque sous-question peut être consultée en cliquant sur le lien.

Does the data allow for the construction of comparison groups of beneficiaries and non-beneficiaries?

Why is this question important?

What are the conditions in order to answer the question with YES?

Are there any specificities to be considered for regionalised RDPs?

What can be done to improve the data situation?

Short-term solutions (for AIR 2019)

Long-term solutions (for ex-post)

En répondant à chaque question décisionnelle dans l'outil soit par un « OUI » ou par un « NON », l'utilisateur sera emmené à la question suivante qui le guidera finalement vers toutes les approches d'évaluation possibles qui peuvent s'appliquer en fonction des critères spécifiques qu'il aura sélectionnés.

## /file/frapproachpng\_frFR\_approach

L'outil propose différentes approches applicables qui se basent sur des données et d'autres informations:

- **Approche A (Approche d'évaluation dans une situation de données optimale).** Elle peut être utilisée en 2019 et/ou planifiée pour l'évaluation ex post.
- **Approche B (Approche d'évaluation alternative en cas de manque de données).** Dans plusieurs cas, l'approche B contient un composant qualitatif.

Approach A (optimal)



Approach B (alternative)



### [L'outil interactif I.01, I.02, I.03](#)

[Télécharger l'outil interactif pour I.01, I.02, I.03](#) [1]

### [L'outil interactif I.07](#)

[Télécharger l'outil interactif pour I.07](#) [2]

### [L'outil interactif I.08, I.09](#)

[Télécharger l'outil interactif pour I.08, I.09](#) [3]

### [L'outil interactif I.10, I.11](#)

[Télécharger l'outil interactif pour I.10, I.11](#) [4]

### [L'outil interactif I.12](#)

[Télécharger l'outil interactif pour I.12](#) [5]


## **L'outil interactif I.13**


[Télécharger l'outil interactif pour I.13](#) [6] 

## **L'outil interactif I.14, I.15, I.16**

[Télécharger l'outil interactif pour I.14, I.15, I.16](#) [7] 


## **PDFs**


[I.01, I.02, I.03](#) [8] 

[I.07](#) [9] 

[I.08, I.09](#) [10] 

[I.10, I.11](#) [11] 

[I.12](#) [12] 

[I.13](#) [13] 

[I.14, I.15, I.16](#) [14] 

---

### **Source URL:**

[https://enrd.ec.europa.eu/evaluation/thematic-working-groups/thematic-working-group-6-data-assessment-rdp-achievements-and\\_fr?2nd-language=de](https://enrd.ec.europa.eu/evaluation/thematic-working-groups/thematic-working-group-6-data-assessment-rdp-achievements-and_fr?2nd-language=de)

### **Links**

[1] [http://enrd.ec.europa.eu/sites/enrd/files/tool\\_i01\\_i02\\_i03.ppsx](http://enrd.ec.europa.eu/sites/enrd/files/tool_i01_i02_i03.ppsx)

[2] [http://enrd.ec.europa.eu/sites/enrd/files/tool\\_i07.ppsx](http://enrd.ec.europa.eu/sites/enrd/files/tool_i07.ppsx)

[3] [http://enrd.ec.europa.eu/sites/enrd/files/tool\\_i08\\_i09.ppsx](http://enrd.ec.europa.eu/sites/enrd/files/tool_i08_i09.ppsx)

[4] [http://enrd.ec.europa.eu/sites/enrd/files/tool\\_i10\\_i11.ppsx](http://enrd.ec.europa.eu/sites/enrd/files/tool_i10_i11.ppsx)

[5] [http://enrd.ec.europa.eu/sites/enrd/files/tool\\_i12.ppsx](http://enrd.ec.europa.eu/sites/enrd/files/tool_i12.ppsx)

[6] [http://enrd.ec.europa.eu/sites/enrd/files/tool\\_i13.ppsx](http://enrd.ec.europa.eu/sites/enrd/files/tool_i13.ppsx)

[7] [http://enrd.ec.europa.eu/sites/enrd/files/tool\\_i14\\_i15\\_i16.ppsx](http://enrd.ec.europa.eu/sites/enrd/files/tool_i14_i15_i16.ppsx)

[8] [http://enrd.ec.europa.eu/sites/enrd/files/tool\\_i01\\_i02\\_i03.pdf](http://enrd.ec.europa.eu/sites/enrd/files/tool_i01_i02_i03.pdf)

[9] [http://enrd.ec.europa.eu/sites/enrd/files/tool\\_i07.pdf](http://enrd.ec.europa.eu/sites/enrd/files/tool_i07.pdf)

[10] [http://enrd.ec.europa.eu/sites/enrd/files/tool\\_i08\\_i09.pdf](http://enrd.ec.europa.eu/sites/enrd/files/tool_i08_i09.pdf)

[11] [http://enrd.ec.europa.eu/sites/enrd/files/tool\\_i10\\_i11.pdf](http://enrd.ec.europa.eu/sites/enrd/files/tool_i10_i11.pdf)

[12] [http://enrd.ec.europa.eu/sites/enrd/files/tool\\_i12.pdf](http://enrd.ec.europa.eu/sites/enrd/files/tool_i12.pdf)

[13] [http://enrd.ec.europa.eu/sites/enrd/files/tool\\_i13.pdf](http://enrd.ec.europa.eu/sites/enrd/files/tool_i13.pdf)

[14] [http://enrd.ec.europa.eu/sites/enrd/files/tool\\_i14\\_i15\\_i16.pdf](http://enrd.ec.europa.eu/sites/enrd/files/tool_i14_i15_i16.pdf)